


Information is important – because we do things differently



My name is Ulla Kramer

Master in Universal design and accessibility

Head of the danish organisation God Adgang/Access
Denmark

In charge of the accessibility label system in Denmark

www.godadgang.dk

www.AccessDenmark.com

Universal design

- “We will all to some extent or at certain periods of life benefit from an universal designed society”
- Accessibility is a hard-core business decision



Focus on information content

- Mainstreaming our information culture
- More than "opening hours and price"
- Information about accessibility – "good or bad"
- Easy to communicate about accessibility



Because we do things differently



- Empower potential customers to make an informed decision
- The need of information is individual
- The information must be sufficient and relevant

Awareness in the tourism industry

- Tool to increase awareness and commitment
- Push and pull at the same time
- Development of more accessible products
- Professional consultancy
- Avoid bad investments

Now we look at a presentation

- Roskilde Dome

<http://godadgang.dk/gb/places/factsheet.asp?id=6586>



Kørestolsbrugere

Gang-, arm- og håndhandicappede

Synshandicappede

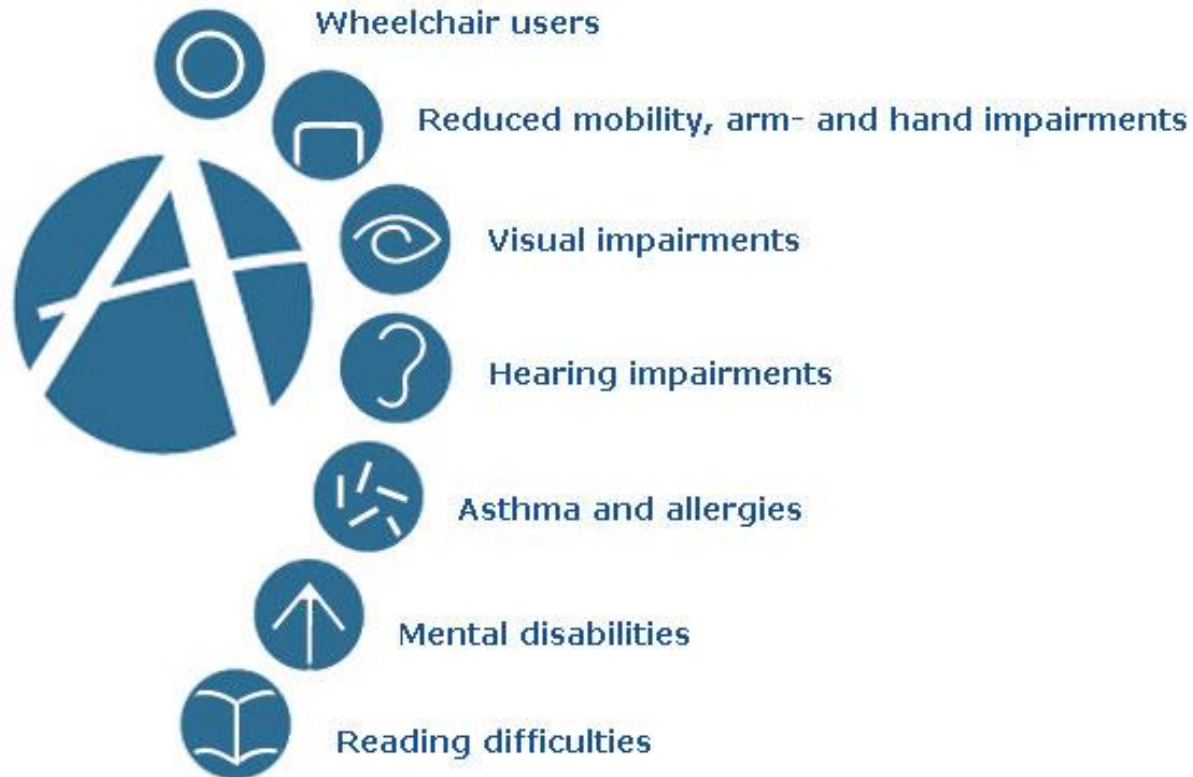
Hørehandicappede

Astma og allergi

Udviklingshandicappede

Læsevanskeligheder

www.godadgang.dk



Thank you very much

Ulla Kramer

uk@godadgang.dk

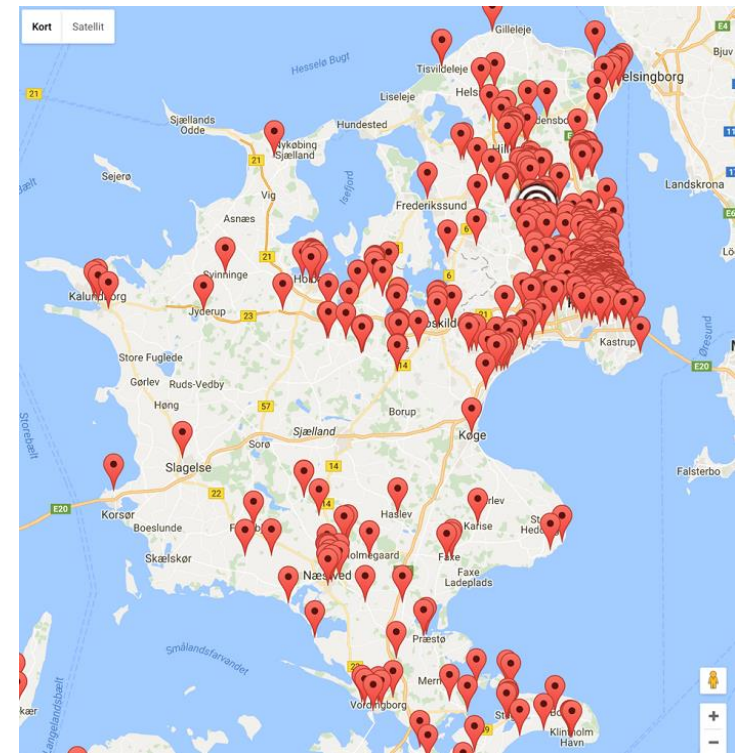
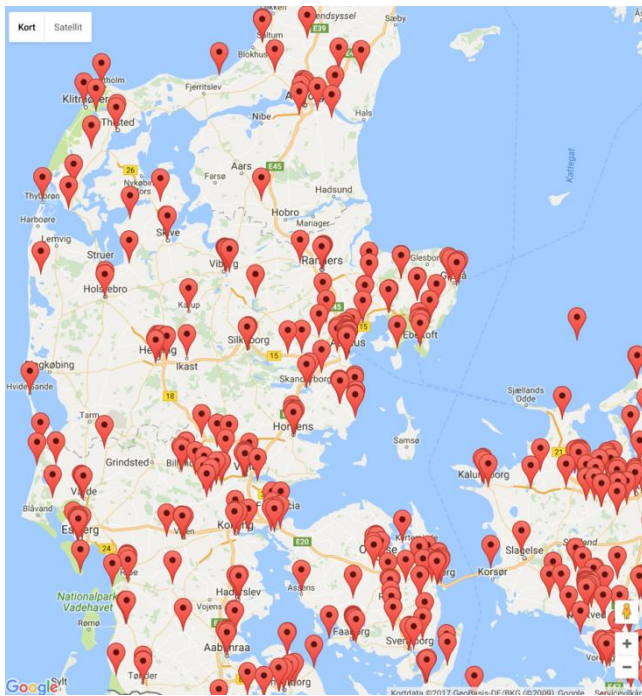
Tel. 0045 – 51343596

www.accessdenmark.com

www.godadgang.dk



Tablet og mobil visninger





TILGÆNGELIGHEDSINFORMATION - for alle handicapgrupper

Vær opmærksom på:

Alle konferencerum ligger i stueplan og nogle af grupperummene ligger på 1. sal med adgang enten via trapper eller elevator. Der er niveaufri adgang til alle faciliteter via ramper i gangene med hældning på 4-5 procent. Der er kun en enkel rampe med en hældning på 12 procent over 2 meter. Der er to tilgængelige toiletter tæt ved receptionen og ét tilgængeligt toilet på 1 sal. (se særskilt registrering af toiletter.) Mange af møderummene var optaget, da God Adgang var på besøg, men en 360° visning af alle møderummene kan ses på Severins egen hjemmeside.

Parkering, generelt	
Antal handicap-parkeringspladser:	1 stk.
Antal P-pladser ialt:	250 stk.
Kommentar: Handicapparkeringspladsen ligger helt fremme ved hovedindgangen, hvor der i alt er 3 pladser. Det er kun den ene, der er skiltet som handicapparkeringsplads. Alle andre holder på det store parkeringsareal ved siden af kursuscenteret.	
Handicap-parkering, mærkning og skiltning	
Handicapparkering skiltet:	Ja
Handicapparkeringsplads markeret på underlaget:	Ja
Parkering, belægning	
Belægning på parkeringsplads :	Jævn og fast
Belægningstype på handicapparkeringspladsen:	God asfalt, fliser el. lign
Parkeringspladser, størrelse	
Bredde på handicapparkering/parkeringsplads:	4,5 m
Antal pladser til kassevogne:	1 stk.
Afstand fra parkering til indgang	
	10 m

<http://www.godsdgang.dk/dk/steder/faktaark.asp?id=11212#popup5>

Samsøfærgeren - Tilgængelighedsrapport - Microsoft Word

5 Kriterier, der i dag ikke er opfyldt, hvorfor mærker ikke er tildelt

Dette er de minimumskriterier, der ikke er opfyldt. Her kan man se, hvorfor **Samsøfærgeren** ikke har fået tildelt et mærke for en given handicapgruppe.


Denne liste kan anvendes, såfremt I ønsker at forbedre den samlede tilgængelighed og/eller ønsker at opnå flere mærker. Der kan derfor være indtastet et forslag til, hvordan der kan laves en udbedring.

Samsøfærgeren - Ballen - Passagerer gående (Færger)

1.1.3 Handicap-parkeringspladser, mærkning og skiltning
1.1.3.1-A Er handicap-parkeringspladserne afmærkede med opretstående skilt

Minimumskrav gældende for:


Handicap-parkeringspladser bør skilttes med opretstående skilt med handicapsymbol (E33/E23) efter Vejdirektoratets vejregler. Skiltet viser andre biler, at der er tale om en handicapbil.

Nej 

1.1.5 Parkeringspladser, størrelse
1.1.5.2-A Angiv antal af parkeringspladser, der måler 4,5 x 5,0 m eller derover

Minimumskrav gældende for:


Det anbefales at der etableres en handicap-parkeringsplads, der er stor nok til en kassevogn. En af de nuværende handicap-parkeringspladser kan gøres større, så den kan anvendes af både personbiler og kassevogne, eller der kan anlægges en ekstra handicap-parkeringsplads med målene 4,5 m x 5 m med ekstra plads bagud på cirka 3 m til evt. bagudgående lift. Fripladsen bør derfor ikke gå ud til trafikkeret vej. En handicapplads skal være afmærket på underlaget (plant, jævnt og skridsikket) med handicapsymbol V23 samt skiltet ved opretstående skilt med handicapsymbol E33/E23.

0 stk 

2.1.6 Belysning og mærkning ved indgang
2.1.6.2-A Mærkning af indgang ved skiltning og belægnings-skift på gangareal

Minimumskrav gældende for:


Det anbefales at indgangen skilttes og forsynes med belægnings-skift på gangareal. If BR 10 krav 3.2.1. stk 1: "Arealer ud for yderdøre skal mærkes taktilt eller ved anden farve end den omkringliggende belægning".

Ikke markeret 

1.2.5 Niveauforskelle frem til indgang
1.2.5.3-B Angiv placering af håndlister ved rampe

Minimumskrav gældende for:


Rampen fra parkeringsarealet og frem til torvet foran bygningen med ventesal har en hældning på 5 procent, hvilket betyder, at den bør forsynes med håndlister i begge sider i en højde på 80-90 cm. BR krav 2.4.3 stk 2. Håndlisterne vil også tjene som mærkning af kanten langs rampen, og gøre opmærksom på at der er niveauforskel på stedet.

Ingen håndliste 

1.2.5 Niveauforskelle ved den alternative indgang til ventesal
1.2.5.3-B Angiv placering af håndlister ved rampe

Minimumskrav gældende for:


Rampen fra torvet og op til den alternative indgang på siden af bygningen med ventesal har en hældning på 4 procent, hvilket betyder, at den bør forsynes med hjulvæm i hele rampens længde i en højde på 10-15 cm, som skal forhindre at hjul kører ud over kanten og/eller håndlister i begge sider i en højde på ca. 90 cm (mellem 80-100 cm). Foran døren er reposer 150x50 cm, hvilket lige opfylder krav om vandret reposer foran indgangsdøre, men der er fare for fald ud over kanten på 22 cm. Det anbefales, at der som minimum anbringes en håndliste eller bælte langs kanten af reposer ud for døren (90 cm højde) og hjulvæm langs rampen fra bæjlen og ned til det omkringliggende areal. Alternativt kan man opsætte håndliste og hjulvæm i hele rampens længde og lade alle anvende rampen, også når de skal op til terrassen.

Ingen håndliste 

2.1.5 Belysning af døren ind til ventesalen
2.1.5.5-A Angiv træk/tryk-kraft for åbning og lukning af indgangsdøre i kg.

Minimumskrav gældende for:

Den alternative dør ved rampen ind til ventesalen bør kunne åbnes og lukkes med en træk- eller trykkraft, der ikke overstiger 4 kg (ideelt set 2,5 kg). I det omfang indgangs- og udgangsdøre ikke kan justeres til disse værdier anbefales det, at døren forsynes med dørautomatik.

6 kg 

2.1.6 Belysning og mærkning ved indgang
2.1.6.1-A Er der belysning i indgangsdøre

Minimumskrav gældende for:

Der anbefales, at der etableres belysning ved hovedindgangen og den alternative indgang til højrefor. BR 102.4.3 stk 1: "Adgangs- og tilkørselsarealer skal forsynes med belysning, trapper og ramper belyses stærkere". SBI anvisning 230 vejledning: "Indgangen belyses stærkere end den øvrige adgangsvej".

Nej 